



MANUAL ÁREA DE USUARIO

Cómo apuntarse a las actividades de verano en tu área personal

1º. Accede a tu área personal

APP



[Descárgatela para ANDROID](#)

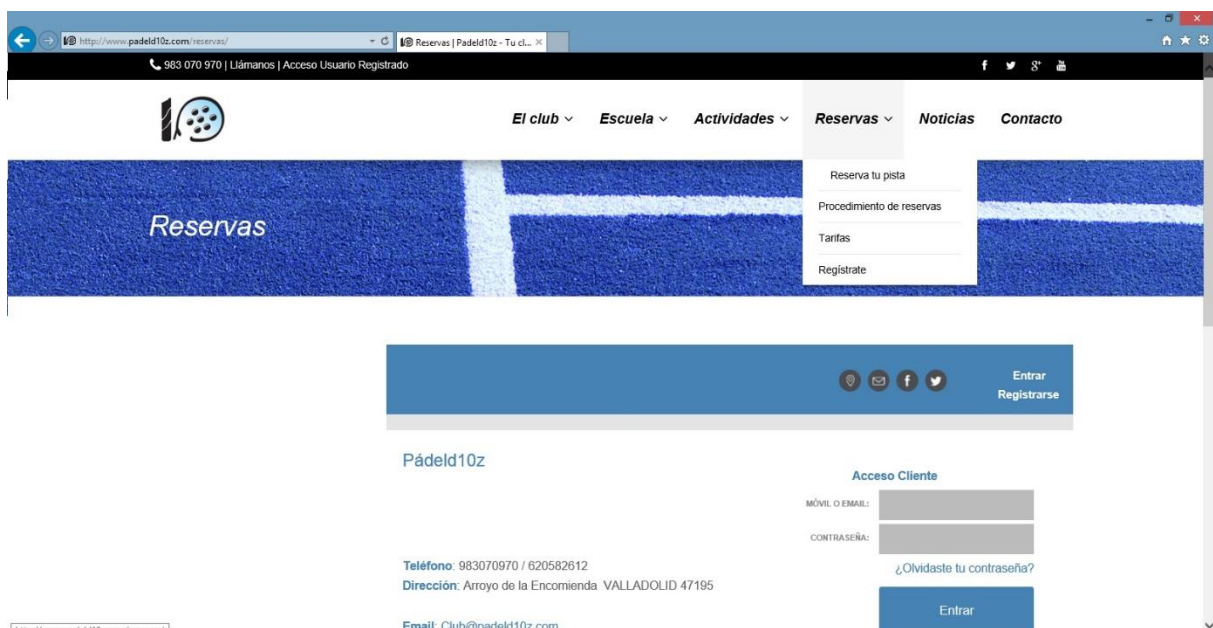
[Descárgatela para iOS](#)

WEB



www.padeld10z.com/reservas

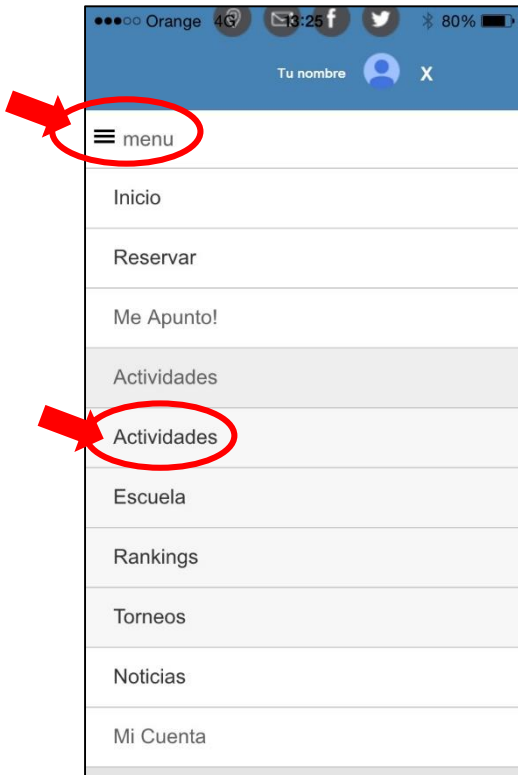
2º. Introduce tu usuario y contraseña






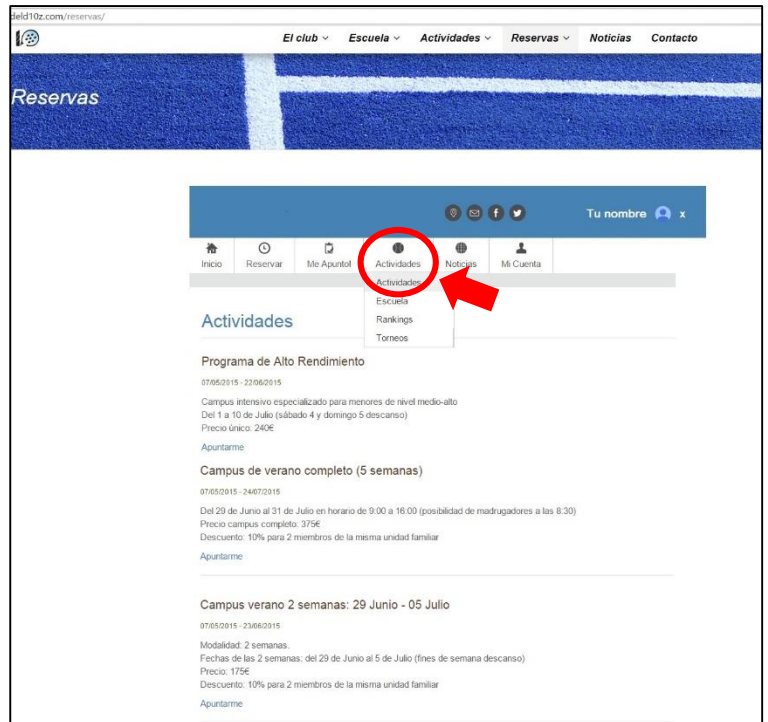
3º. Ya en la zona de usuario

Usuarios APP



- 1)  Pincha en el icono de **MENÚ**
- 2) Elige **Actividades** → **Actividades**
- 3) Se te abrirá la **página con todas las modalidades de campus** a las que te puedes apuntar
- 4) Elige la actividad que te interese y dale a **“Apuntarme”**
- 5) Ya estás apuntado/a 😊

Usuarios WEB



- 1) Elige **Actividades** → **Actividades del MENÚ DE TU ÁREA DE USUARIO** (no del menú de la web, que está arriba del todo) como ves en el círculo rojo.
- 2) Se te abrirá la **página con todas las modalidades de campus** a las que te puedes apuntar, como ves en el pantallazo del área.
- 3) Elige la actividad que te interese y dale a **“Apuntarme”**
- 4) Ya estás apuntado/a 😊